



ARISP – ASSOCIAÇÃO DOS REGISTRADORES IMOBILIÁRIOS DE SÃO PAULO

# Procedimento Download de Certidão Digital

---



Acessar o site da Arisp: [www.arisp.com.br](http://www.arisp.com.br)

Clique na opção **“PEDIDOS DE CERTIDÃO”** e selecione **“Consulte o Status do seu Pedido”**, conforme figura abaixo:



Selecione no campo **Tipo** a opção **“Usuários em Geral”**, entre com seu e-mail e senha e clique no botão **“Prosseguir”**, conforme figura abaixo:

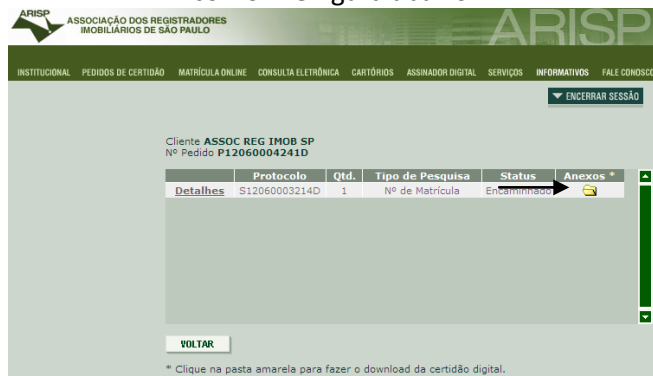


Verifique o número do seu **protocolo**, se o campo **Status** estiver como **Encaminhado**, já poderá visualizar ou realizar download, caso contrário não. Clique em **Detalhes**, Conforme figura abaixo:





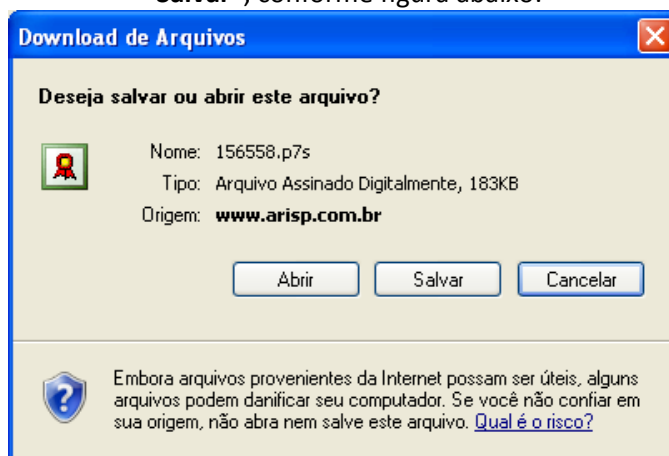
Clique na pasta amarela (**Anexos**) para visualizar a certidão digital ou realizar o download, conforme figura abaixo:



Se clicar na opção **“Visualizar”** a certidão será visualizado em arquivo PDF (Acrobat Reader). Ao selecionar a opção **“Download”** (clique na pasta amarela).



Para **visualizar**, clique no botão **“Abrir”**. Para **salvar em seu computador**, clique no botão **“Salvar”**, conforme figura abaixo:




**OBS: Lembrando que para visualizar é necessário instalar o Assinador Digital ARISP, conforme procedimento do Assinador Digital Arisp.**

<http://www.arisp.com.br/conteudo.aspx?idsecao=4&idsubsecao>

=0



Segue exemplo de uma certidão digital visualizada com o Assinador Digital ARISP:



FIM